



Территориальный орган
Федеральной службы государственной статистики
по Республике Татарстан

О численности и среднемесячной заработной плате работников Республики Татарстан



за январь-август 2023 года



Территориальный орган
Федеральной службы
государственной статистики
по Республике Татарстан

О численности и среднемесячной заработной плате работников в Республике Татарстан

за январь-август 2023г.

- 01 Среднесписочная численность работников за январь-август 2023г.
- 02 Среднесписочная численность работников за август 2023г.
- 03 Среднемесячная заработная плата по видам экономической деятельности, за январь-август 2023г.
- 04 Среднемесячная заработная плата по видам экономической деятельности, за август 2023г.
- 05 Среднемесячная заработная плата по обрабатывающим производствам за январь-август 2023г.
- 06 Динамика среднесписочной численности работников в 2022- 2023гг., тыс. человек
- 07 Динамика среднемесячной заработной платы в 2022- 2023гг.
- 08 Динамика реальной заработной платы в 2022- 2023гг., в % к соответствующему периоду с начала прошлого года
- 09 Среднемесячная заработная плата по регионам Приволжского федерального округа за январь-август 2023г.
- 10 Численность рабочей силы в возрасте 15 лет и старше за июнь-август 2023г.



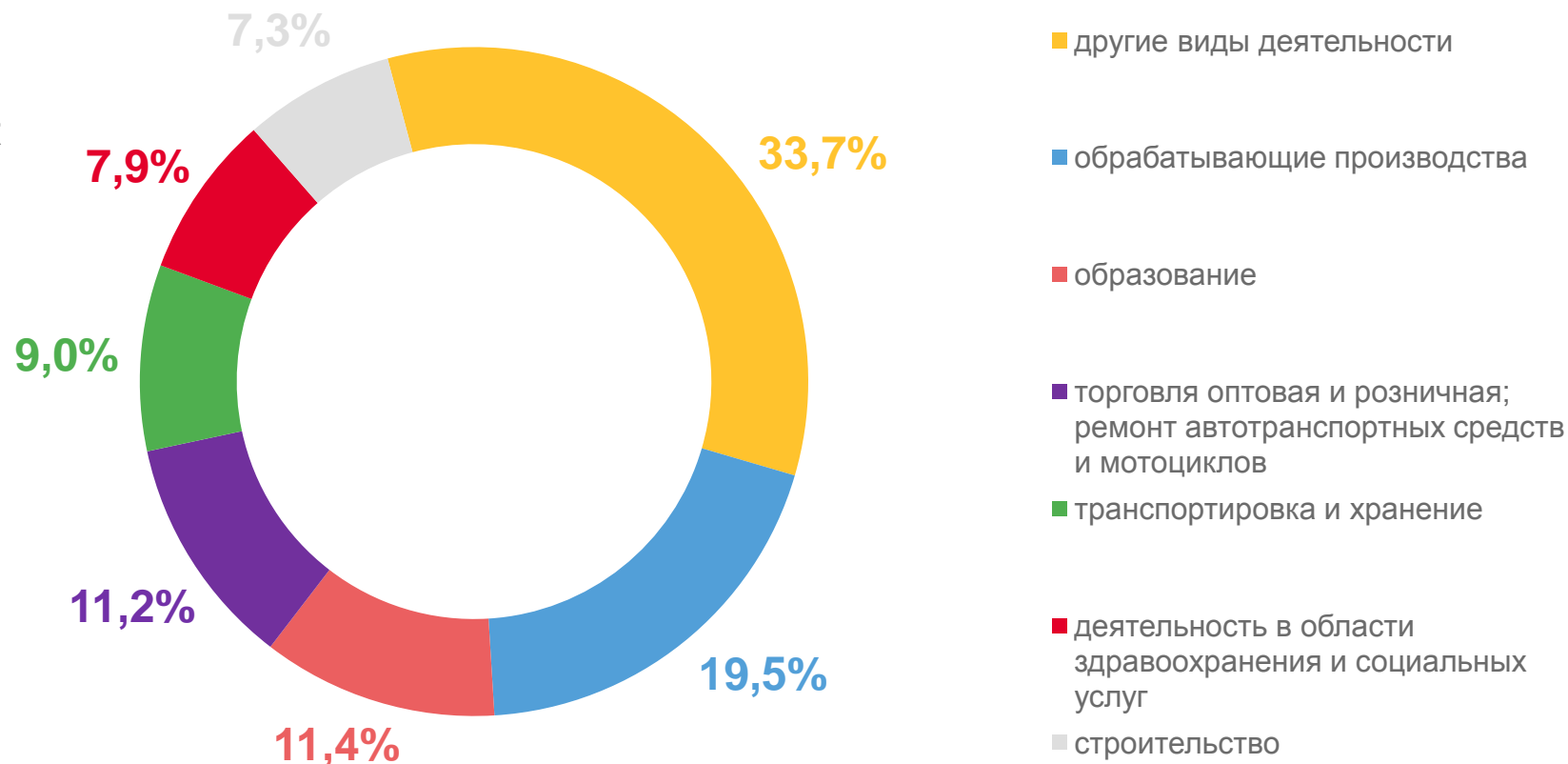


СРЕДНЕСПИСОЧНАЯ ЧИСЛЕННОСТЬ РАБОТНИКОВ*, ЗА ЯНВАРЬ-АВГУСТ 2023 Г.

1 267,7 тыс. человек

102,0% ▲

в % к соответствующему периоду с начала прошлого года



* включая субъекты малого предпринимательства

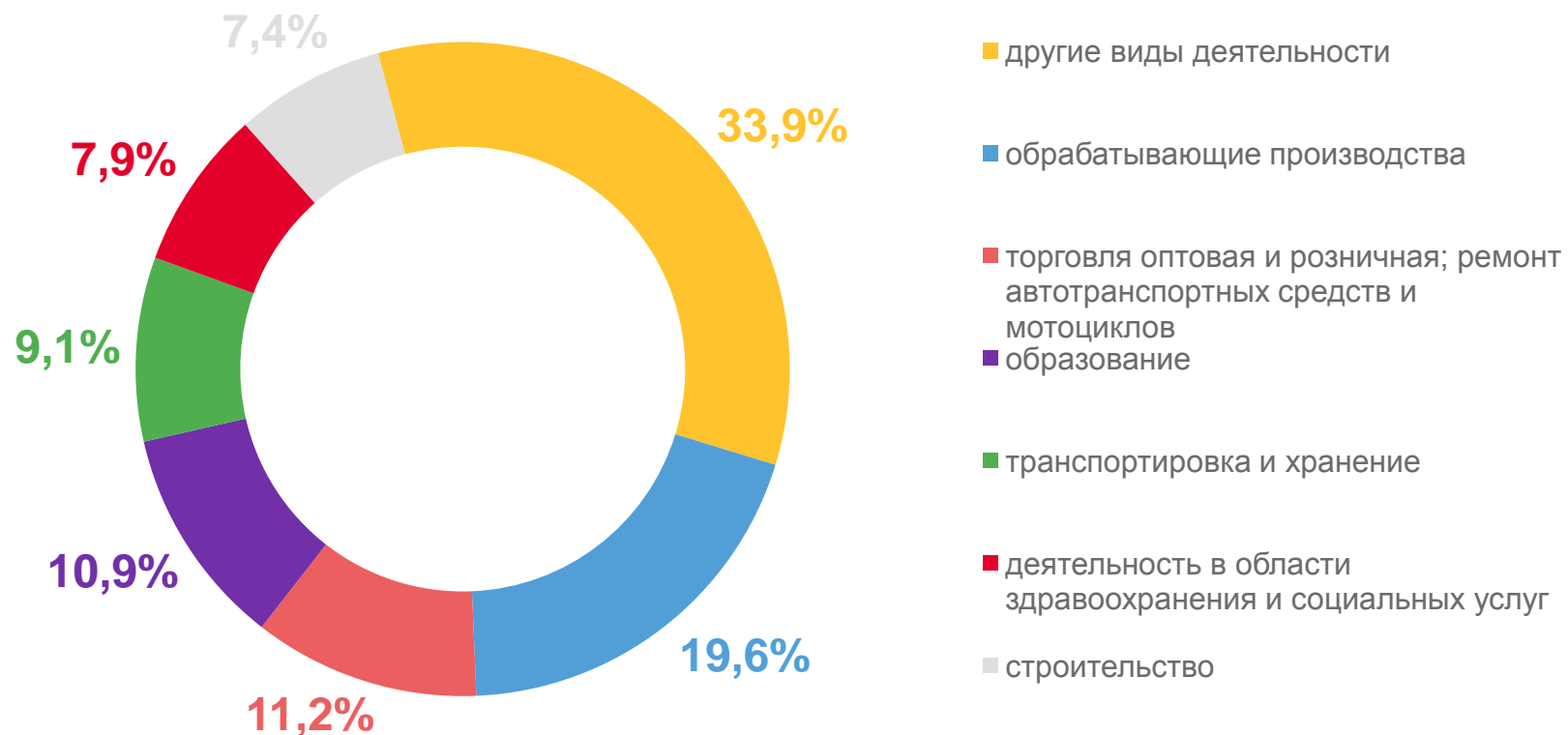


СРЕДНЕСПИСОЧНАЯ ЧИСЛЕННОСТЬ РАБОТНИКОВ*, ЗА АВГУСТ 2023 Г.

1 264,6 тыс. человек

102,3% 

в % к соответствующему месяцу
прошлого года



* включая субъекты малого предпринимательства

СРЕДНЕМЕСЯЧНАЯ ЗАРАБОТНАЯ ПЛАТА*

ПО ВИДАМ ЭКОНОМИЧЕСКОЙ ДЕЯТЕЛЬНОСТИ ЗА ЯНВАРЬ-АВГУСТ 2023 г.

58 902 рубля

среднемесячная заработная плата

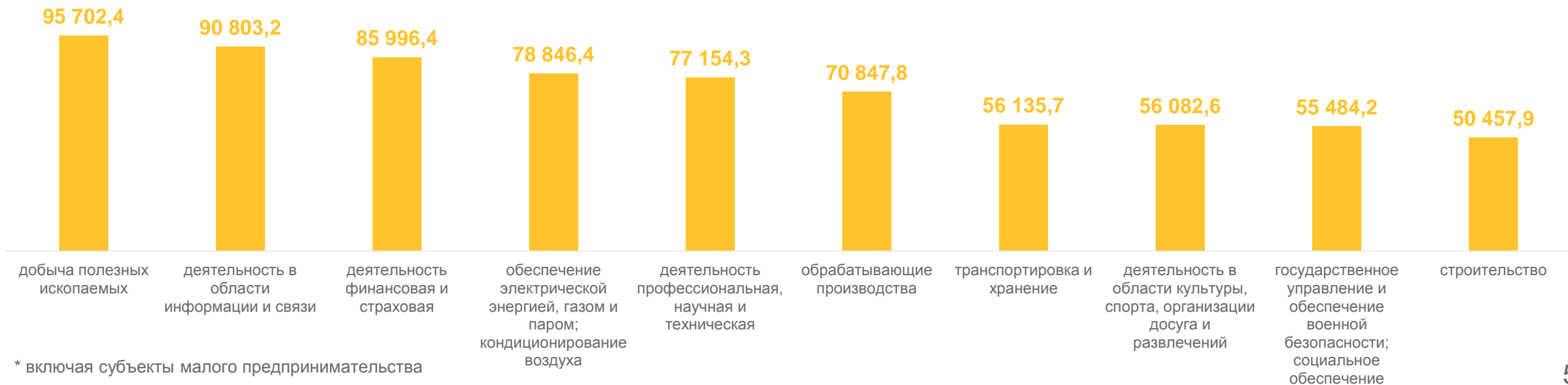
117,8%

в % к соответствующему периоду с начала прошлого года

112,9%

реальная, в % к соответствующему периоду с начала прошлого года

ТОП-10 ВЭД, рублей



* включая субъекты малого предпринимательства



СРЕДНЕМЕСЯЧНАЯ ЗАРАБОТНАЯ ПЛАТА*

ПО ВИДАМ ЭКОНОМИЧЕСКОЙ ДЕЯТЕЛЬНОСТИ ЗА АВГУСТ 2023 г.

61 542,6 рубля

среднемесячная заработная плата

122,6%

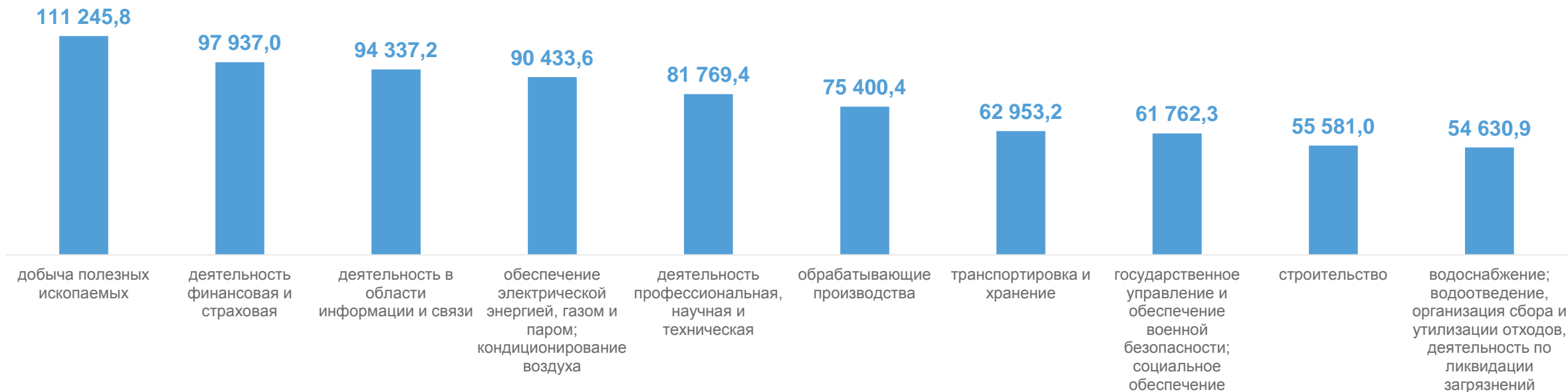
в % к соответствующему месяцу
прошлого года

117,5%

реальная, в % к соответствующему
месяцу прошлого года

ТОП-10 ВЭД,

рублей



* включая субъекты малого предпринимательства



СРЕДНЕМЕСЯЧНАЯ ЗАРАБОТНАЯ ПЛАТА*

ПО ОБРАБАТЫВАЮЩИМ ПРОИЗВОДСТВАМ ЗА ЯНВАРЬ-АВГУСТ 2023 г.

70 847,8

рубля

среднемесечная заработная плата

▲ 122,7%

в % к соответствующему периоду
с начала прошлого года

ТОП-10 ВЭД, рублей

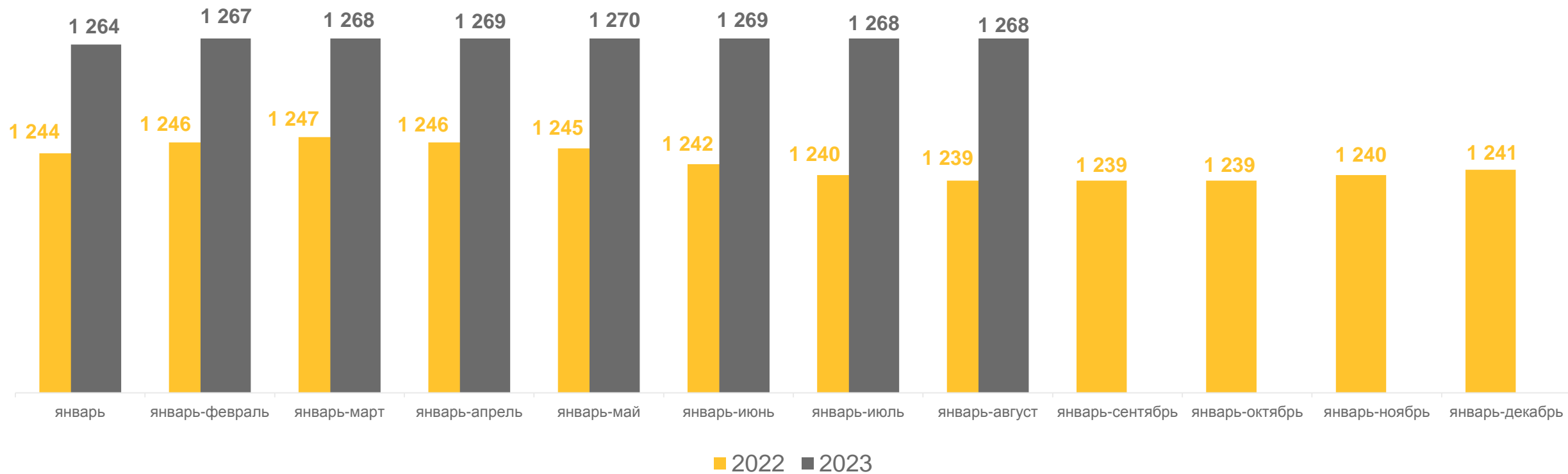


* включая субъекты малого предпринимательства



ДИНАМИКА СРЕДНЕСПИСОЧНОЙ ЧИСЛЕННОСТИ РАБОТНИКОВ*

В 2022-2023 гг., тыс. человек

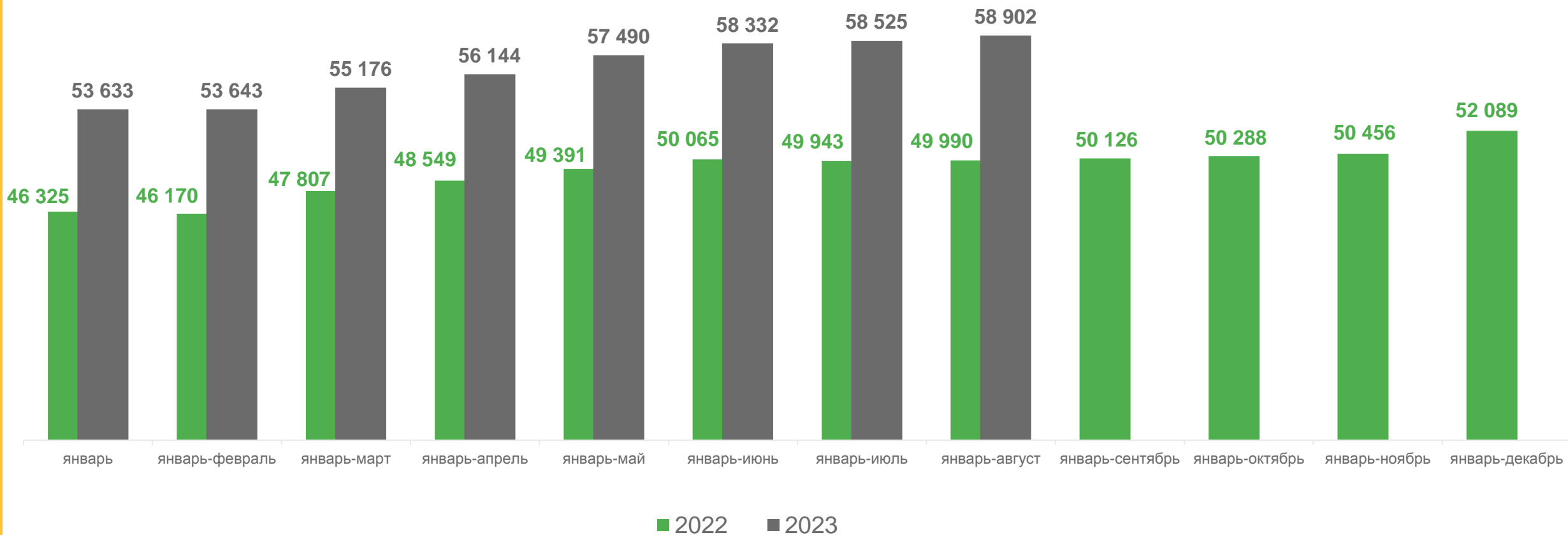


* включая субъекты малого предпринимательства



ДИНАМИКА СРЕДНЕМЕСЯЧНОЙ ЗАРАБОТНОЙ ПЛАТЫ*

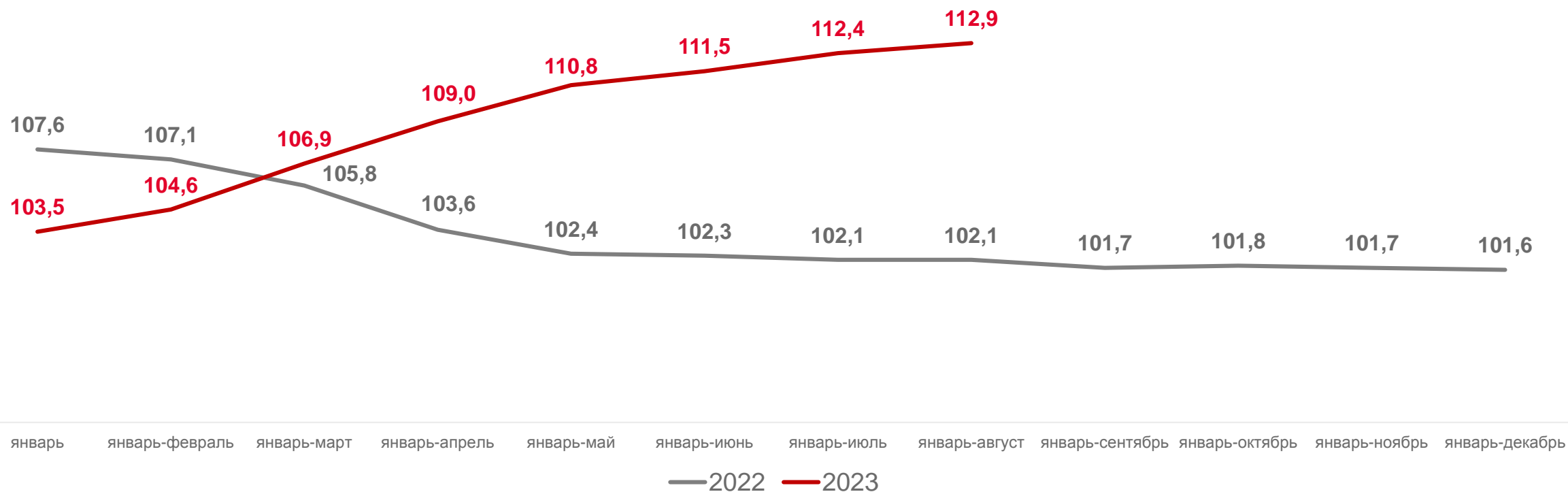
В 2022-2023 гг., рублей



* включая субъекты малого предпринимательства



ДИНАМИКА РЕАЛЬНОЙ ЗАРАБОТНОЙ ПЛАТЫ* В 2022-2023 гг., В % К СООТВЕТСТВУЮЩЕМУ ПЕРИОДУ ПРЕДЫДУЩЕГО ГОДА



* включая субъекты малого предпринимательства

СРЕДНЕМЕСЯЧНАЯ ЗАРАБОТНАЯ ПЛАТА*

ПО РЕГИОНАМ ПРИВОЛЖСКОГО ФЕДЕРАЛЬНОГО ОКРУГА ЗА ЯНВАРЬ-АВГУСТ 2023 г.

70 293 рубля

среднемесячная заработная плата
в Российской Федерации

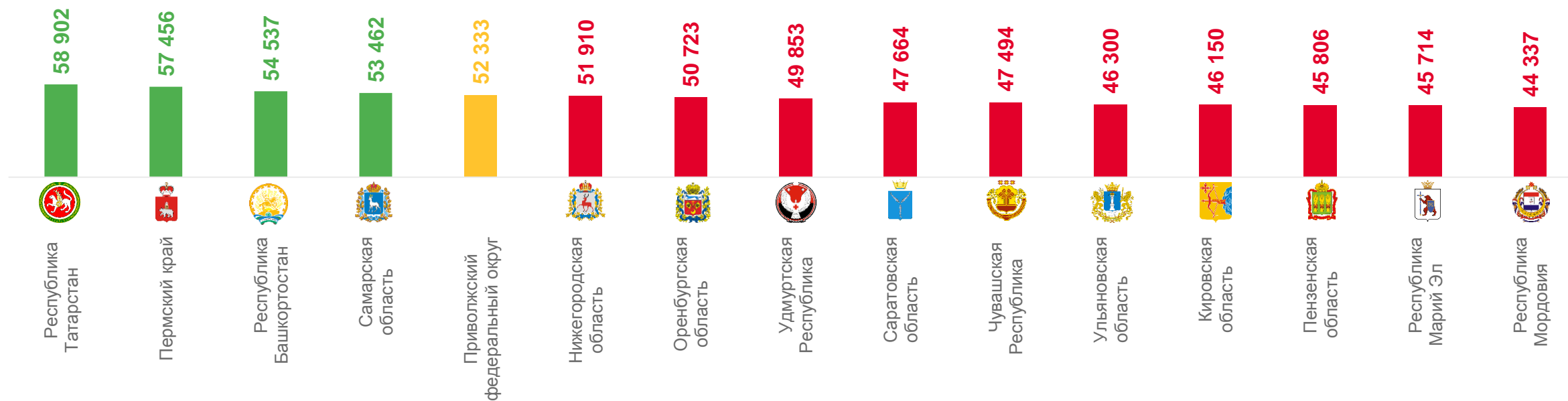
52 333 рубля

среднемесячная заработная плата
в ПФО



58 902 рубля

Республика Татарстан
лидер в ПФО



* включая субъекты малого предпринимательства



ЧИСЛЕННОСТЬ РАБОЧЕЙ СИЛЫ*

в возрасте 15 лет и старше за июнь-август 2023г.

ЧИСЛЕННОСТЬ РАБОЧЕЙ СИЛЫ

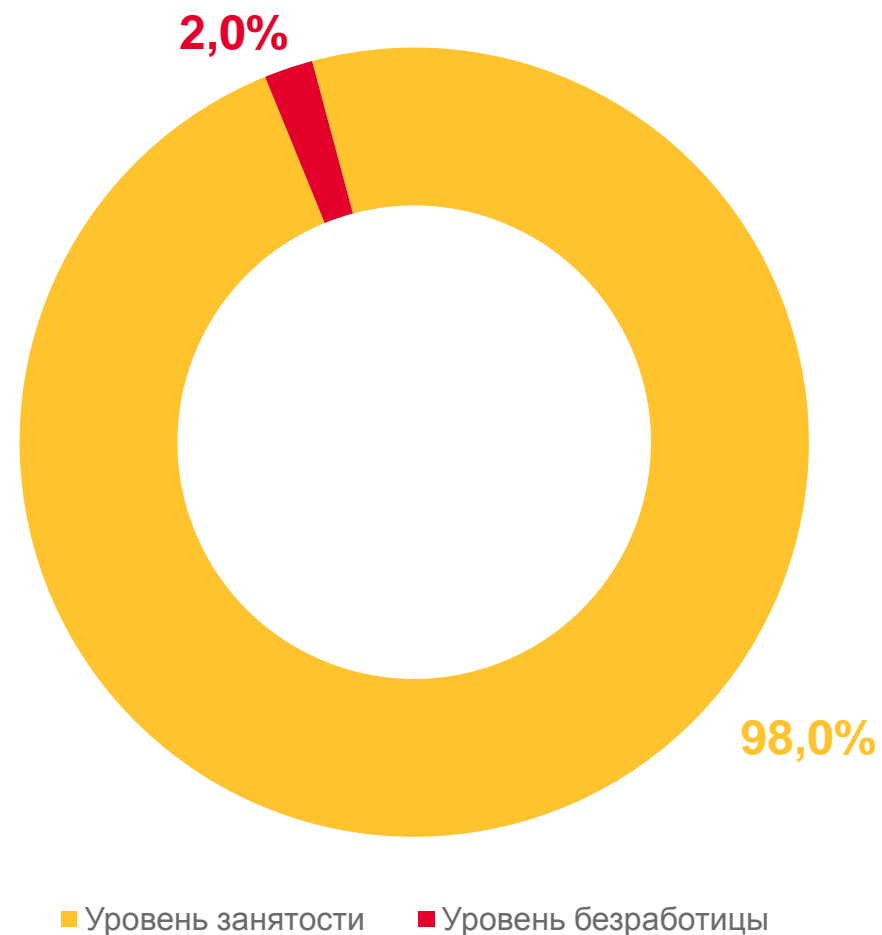
2 067,6 тыс. человек

ЧИСЛЕННОСТЬ ЗАНЯТЫХ

2 025,3 тыс. человек

ЧИСЛЕННОСТЬ БЕЗРАБОТНЫХ**

42,3 тыс. человек



■ Уровень занятости

■ Уровень безработицы

* По данным выборочного обследования рабочей силы.

** По методологии Международной организации труда.